


¿Cómo colocar a los invitados en una mesa? Presidencias y técnicas de ubicación en mesas

Desde el Máster universitario de Comunicación Corporativa, Protocolo y Eventos de la UOC compartimos técnicas de distribución de invitados.



¿Qué son las presidencias?

Nos indican en qué punto tiene que centrarse la atención del público. Existen presidencias de dos tipos: la **presidencia a una cara** y la **presidencia a dos caras**.

Dentro de ellas debemos concretar:

Quién o quiénes ocupan el lugar principal

Quiénes los acompañan compartiendo el protagonismo

4 preguntas

¿Cómo se organizan?

¿Dónde se usan?

¿Dónde se ubican?

¿Qué tipos de ordenación hay?

Presidencia a una cara

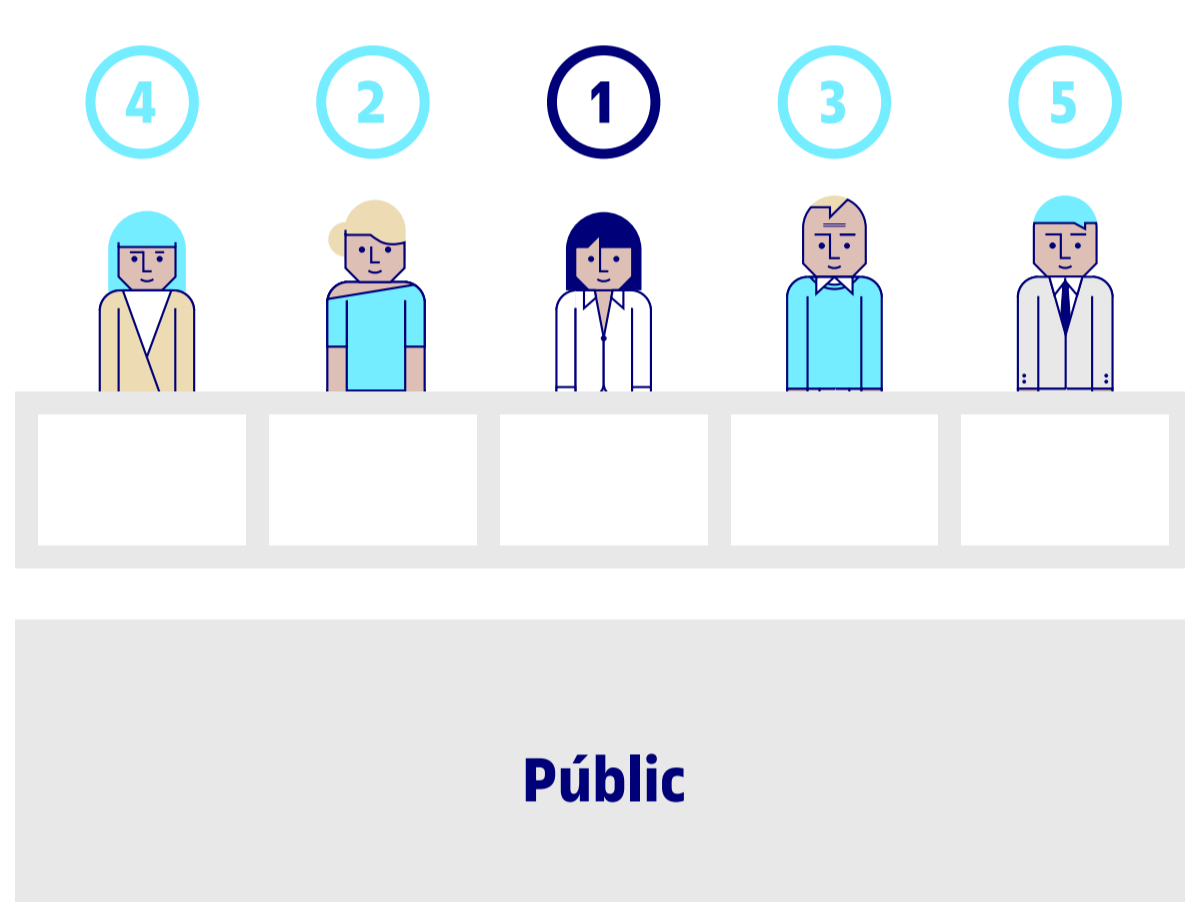
Ordenación en alternancia:

- Presidencia **unipersonal**: ostentada por una persona que ocupa el centro entre un número impar de integrantes.
- Presidencia **bipersonal o compartida**: ostentada por dos personas que ocupan el centro entre un número par de integrantes.

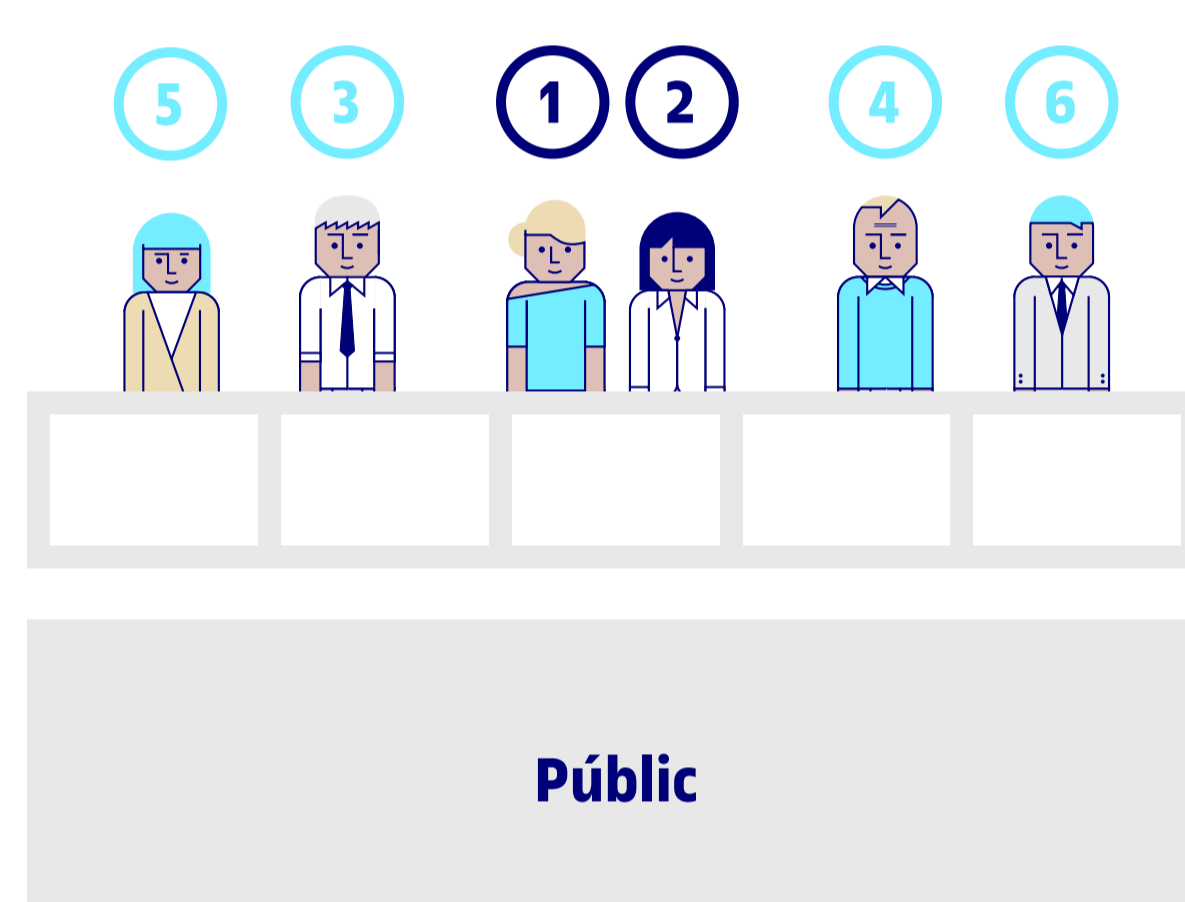
• **Ordenación correlativa o lineal**: los componentes de la presidencia se colocan uno detrás del otro, en "fila india". El número uno queda más cerca del punto de honor del salón. El último número más lejos del punto principal del acto.

• **Ordenación mixta**: Facilitan la visualización. Podemos mezclar los dos tipos de presidencia, la alternativa y la correlativa o lineal; si disponemos de un salón amplio.

Presidencia unipersonal



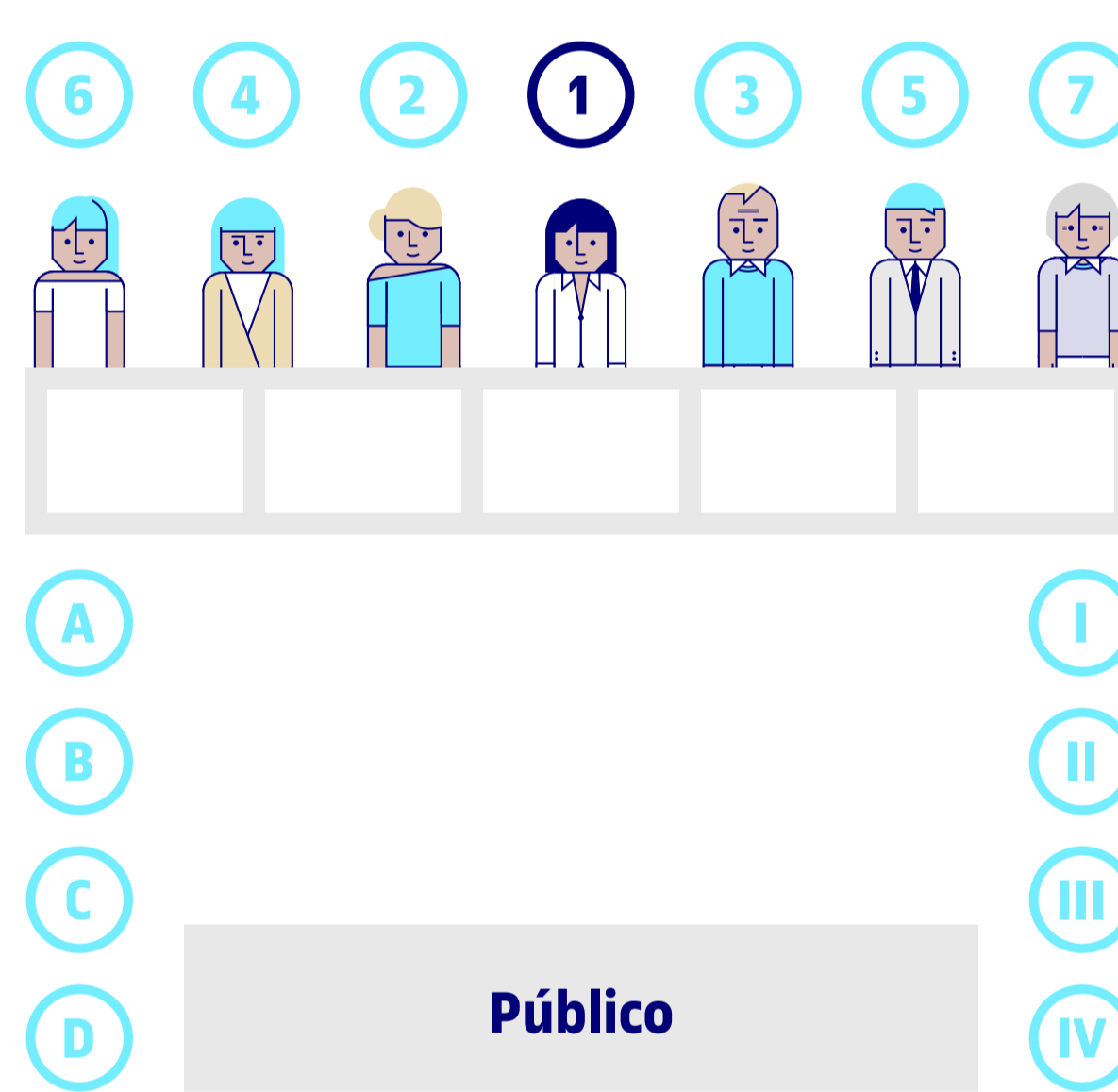
Presidencia bipersonal o compartida



Ordenación correlativa o lineal



Ordenación mixta




Presidencia a dos caras

- Organizadas en torno a una mesa y los miembros situados unos frente a otros.
- Se usan en banquetes, mesas de trabajo y/o negociación.

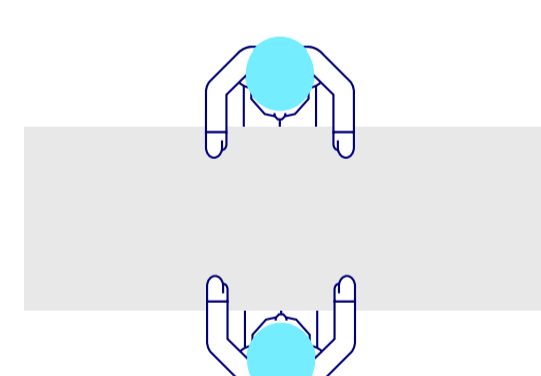
Presidencia a la inglesa

Ubicadas en los extremos



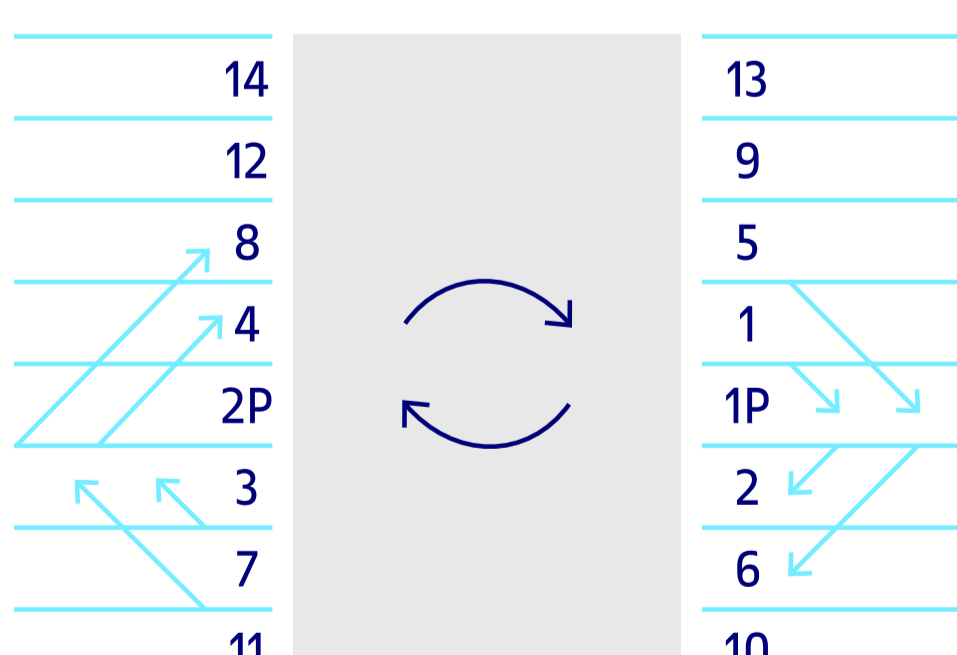
Presidencia a la francesa

Ubicadas en el centro



Técnicas

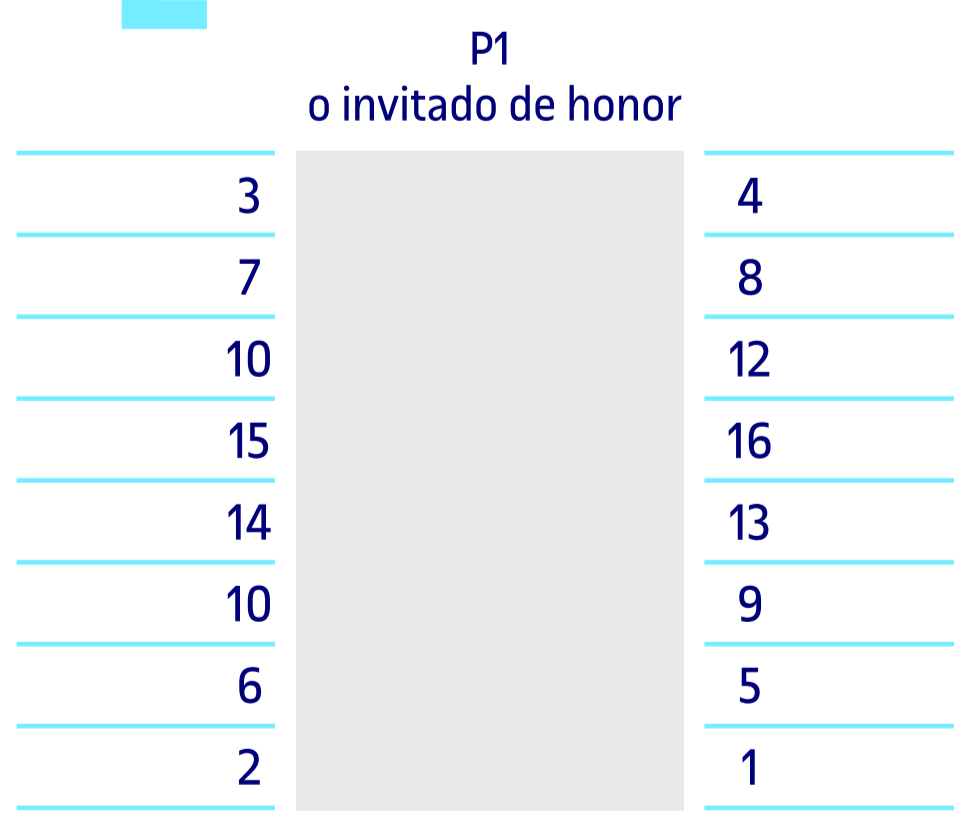
U1



Sistema de las agujas del reloj: con presidencia francesa

- Colocar a los invitados por orden de precedencia.
- Primero en el centro la primera presidencia.
- A su derecha el invitado de mayor rango.
- A su izquierda el otro, enfrente de la primera presidencia, la segunda presidencia.
- Seguimos describiendo el resto de la mesa describiendo un círculo siguiendo el movimiento de las agujas de un reloj.

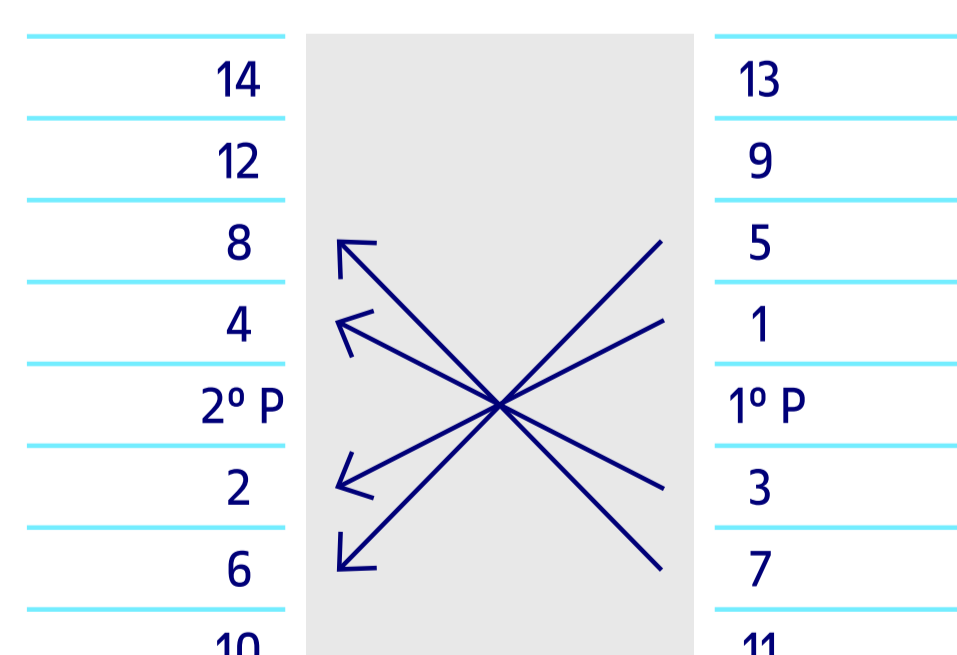
U2



Sistema de las agujas del reloj: con presidencia inglesa

- Situar cada presidencia a un lado de la mesa.
- A sus lados van los dos núcleos principales, que son los invitados de mayor rango.
- En el centro los invitados de menor rango.

U3



Sistema cartesiano o en aspa

- Se distribuye el peso de los invitados principales entre las dos presidencias o entre el anfitrión y el invitado de honor.